

Element nośny zmienny IP64 - Central.Line.Optic high performance - bezpośredni szerokostrumieniowy - jednolity wygląd

Elementy nośne z ocynkowanej i lakierowanej lakierem na bazie żywicy poliestrowej profilowanej blachy stalowej odznaczają się wysoką odpornością na korozję; beznarzędziowe mocowanie z utrzymanymi w stylistyce oprawy zapięciami na wcisk chroni przed kradzieżą i demontażem. Wbudowane boki czołowe z tworzywa sztucznego z uszczelkami wargowymi i opasująca zamknięta uszczelka od strony szyny nośnej zapewniają stopień ochrony do IP64. Zmienne ustawienie w szynie nośnej. Kolor korpusu biały beskidzki RAL 9016; Rozsył światła bezpośredni, szerokostrumieniowy poprzez pojedynczą optykę Central.Line.Optic HP z tworzywa sztucznego PMMA. Wersja High Performance (HP) z maksymalnymi wartościami strumienia świetlnego i sprawności oprawy odporna na wyższe temperatury powietrza i z diodami LED o wydłużonej trwałości. Optyka soczewkowa zawiera przezroczystą uszczelkę, usprawnia montaż i sprzyja utrzymaniu czystości dzięki łatwości przecierania powierzchni. Gęstość 1-rzędowego ustawienia LED przekłada się na zlewanie się punktów w linię i jednolity wygląd w obiekcie. Połączenie elektryczne z przewodem przyłączeniowym 1 m do regulacji położenia elementu nośnego w paśmie świetlnym z 3-biegunową wtyczką szybkozłączki z możliwością wyboru dowolnej kolejności faz. Są wymienne, mogą być modernizowane i dzięki adaptacji do przyszłych wymagań przedłużają okres eksploatacji całej instalacji.

CHARAKTERYSTYKA

Numer katalogowy	19517026380
Numer EAN	4020863438310
Numer taryfy celnej	94051190
Znak jakości	IP 64, Klasa ochrony I, ENEC10 VDE, F, D, HACCP DIN10500/Żywność/IFS-przydatność do zastosowania/BRC, Indoor, CE
Klasa odporności IK	IK03 (-20°C bis 35°C)
Temperatura otoczenia	ta -20°C do 35°C
Szczególne właściwości	Ready for IoT
Okres gwarancji	5 lata
Możliwość dofinansowania ze środków państwowych	BEG – dofinansowanie do domów energooszczędnych (ważne tylko dla Niemiec)

ELEKTROTECHNIKA

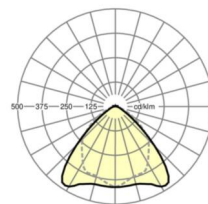
Zasilacz	Elektroniczny sterownik DALI2 (1 szt.)
Moc systemowa	73W
Napięcie sieciowe	230V/50Hz
Automat z bezpiecznikami (prąd rozruchowy)	13 szt./B10, 24 szt./B16, 25 szt./C10, 40 szt./C16
Klasa efektywności energetycznej/Źródło światła	C

TECHNIKA ŚWIETLNA

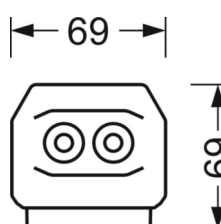
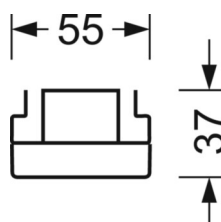
Wyposażenie	LED, współczynnik oddawania barw/kolor światła CRI ≥ 80 / 3000K
Tolerancja koloru (MacAdam)	3SDCM
Nominalny strumień świetlny	12277lm
Trwałość LED	70000h L80/B10 (Tq 35°C), 100000h L80/B50 (Tq 30°C)
Wydajność oprawy	168lm/W
Kąt rozsyłu światła	95° (C0) / 95° (C90)
UGR pop./pod.	22.7 / 24.1

DEEP-LINK

<https://www.regiolum.de/pl/article/19517026380>



Odnosnik	LED 13000lm 830
ηLB	100 %
Φ ↓/↑	98 % / 2 %
UGR pop./pod.	22.7 / 24.1



MECHANIKA

Kolor obudowy	biały beskidzki RAL 9016
Wymiary (DxSzxW/ŚrxW)	2299mm x 55mm x 37mm
Masa (netto)	2.3kg
Rodzaj montażu	Montaż systemu szyn nośnych, Konstrukcja świetlna

Wymiary

L	2299 mm	Długość
B	55 mm	Szerokość
H	37 mm	Wysokość